

کلیه دانشجویان به ترتیب زیر می توانند کارت ورود به جلسه خود را دریافت نمایند.

۱- به سایت آموزشگده به آدرس **p-pakdasht.tvu.ac.ir** مراجعه نمایید.



۲- روی منوی سامانه آموزشی ناد کلیک کنید.



۳- روی کلید ورود دانشجویان کلیک کنید.

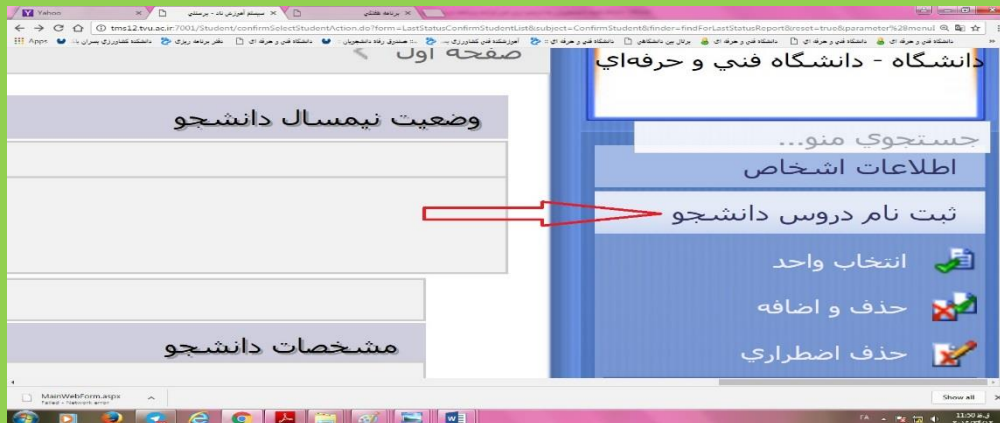


۴- برای نام کاربری = شماره دانشجویی

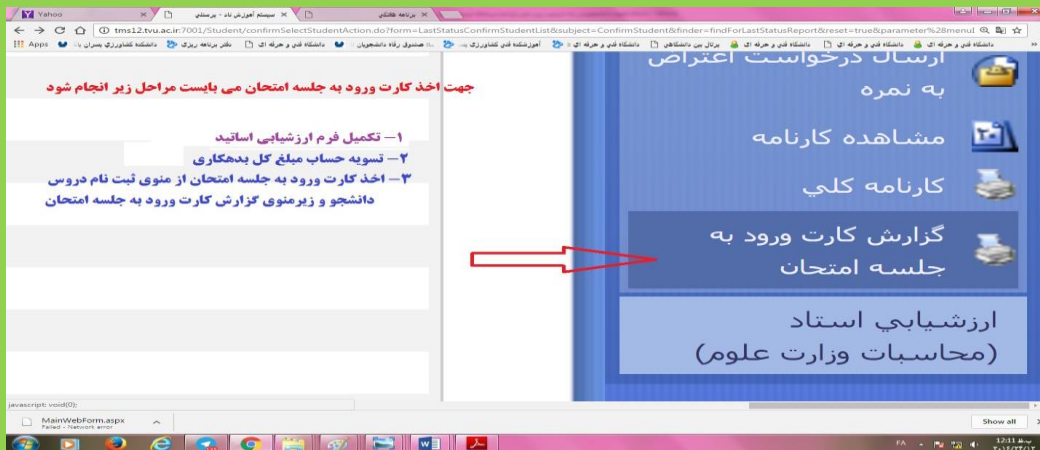
کلمه عبور = کد ملی

و کد تصویر عددی را که در زیر نشان داده شده است را وارد کنید.

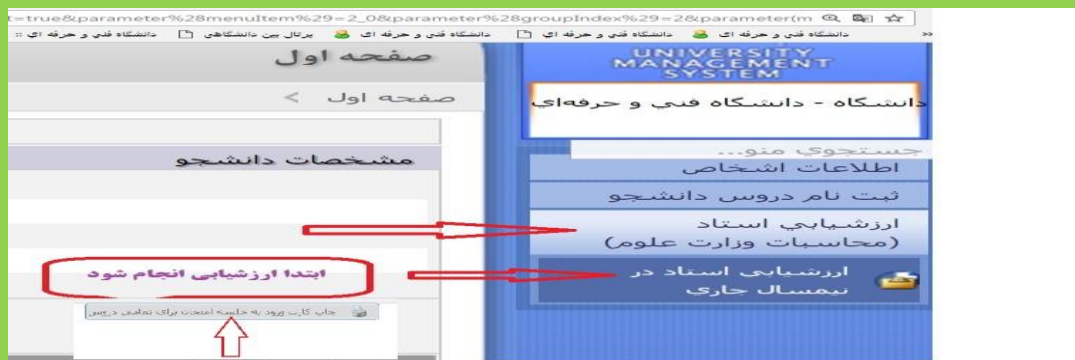
۵- سپس روی کلید ورود به سیستم کلیک کنید.



۶- در سمت راست صفحه روی ثبت نام دروس دانشجو کلیک کنید تا منوی آن باز شود.



۷- سپس روی گزینه گزارش کارت ورود به جلسه امتحان کلیک کنید تا برنامه امتحانی خود را مشاهده کنید.



۸- با کلیک بر روی ارزشیابی استاد (محاسبات وزرات علوم) پس از ارزشیابی اساتید می توانید کارت ورود به جلسه امتحان خود را مشاهده و چاپ نمایید.

موفق باشید

نژاد حسینی ۰۲۱۳۶۴۵۶۶۲۴